

**Azərbaycan Respublikasının
Dövlət Statistika Komitəsi**

Bakı Şəhər Statistika İdarəsi

YENİ İŞ YERLƏRİ

(rüblük statistik hesabat məlumatları əsasında)

Statistik məcmuə

Bakı - yanvar 2024

Bütün mötəbər beynəlxalq maliyyə qurumları Azərbaycanda işsizliklə, yoxsulluqla bağlı mübarizəni çox yüksək qiymətləndirir. Biz və Azərbaycan xalqı bunu gündəlik həyatda görürük. Hesab edirəm ki, iş yerlərinin açılması daimi proses olmalıdır, çünki əhali artır və potensial kifayət qədər böyükdür”

**İlham Əliyev Azərbaycan
Respublikasının Prezidenti**

Ünvan: Bakı şəhəri, Əliqə kürçaylı küç, 2518-ci məhəllə
Bakı Şəhər Statistika İdarəsi

Telefon: (+99412) 565 42 17
(+99412) 565 73 27

E-mail: bakstat@stat.gov.az

Məcmuəni Bakı Şəhər Statistika İdarəsinin www.baku.azstat.org rəsmi internet saytından əldə etmək olar.

Xüsusi işarələr:

hadisə baş verməmişdir	“---”
məlumat mövcüd deyil	“...”
məlumat çox kiçik rəqəmlə xarakterizə olunur	“0.0”
müqayisə mümkün deyil	“x”

Qeydlər:

- bəzi hallarda yekunla toplananların cəmi arasındakı fərq rəqəmlərin yuvarlaqlaşdırılması ilə izah olunur
- cari ilin məlumatlarına gələcək nəşrlərdə növbəti dəqiqləşdirilmiş statistik hesabatların əsasında düzəliş oluna bilər
- bəzi hallarda əvvəlki dövrlərdə nəşr edilmiş məlumatlarla cari nəşrdə həmin dövrlərə aid məlumatlar arasında yaranan fərq beynəlxalq praktikaya uyğun olaraq son statistik hesabatlar əsasında operativ məlumatlarda aparılan dəqiqləşmələrlə izah olunur

Bakı Şəhər Statistika İdarəsi 2024

Yeni iş yerləri Ön söz

Azərbaycan Respublikası regionlarının sosial-iqtisadi inkişafı ilə bağlı qəbul edilmiş dövlət proqramlarında nəzərdə tutulmuş tədbirlərin uğurla yerinə yetirilməsi ölkə iqtisadiyyatının qeyri-neft sektorunda dayanıqlı inkişafın təmin edilməsinə, iqtisadiyyatın diversifikasiyası nəticəsində yeni istehsal və emal müəssisələrinin fəaliyyətə başlamasına, prioritet sahələrə iri həcmli investisiyaların yönəldilməsi yeni müəssisələrin yaradılmasına və yeni iş yerlərinin açılmasına zəmin yaratmışdır.

Bakı şəhərində 2023-cü il ərzində yaradılmış 13116 yeni müəssisə və təşkilatlardan 16,6 faizi Suraxanı rayonunda, 13,6 faizi Yasamal rayonunda, 13,0 faizi Xətai rayonunda, 11,6 faizi Nərimanov rayonunda, 10,8 faizi Nəsimi rayonunda, 10,1 faizi Nizami rayonunda, 9,1 faizi Binəqədi rayonunda, 5,8 faizi Səbail rayonunda, 5,4 faizi Sabunçu rayonunda, 2,1 faizi Xəzər rayonunda, 1,7 faizi Qaradağ rayonunda və 0,2 faizi Pirallahı rayonunda fəaliyyətə başlamışlar.

2023-cü il ərzində Bakı şəhərində yeni açılmış iş yerlərinin 4,8 faizi yeni yaradılmış müəssisə və təşkilatlarda, 95,1 faizi mövcud müəssisə və təşkilatlarda, 0,1 faizi fəaliyyətini bərpa etmiş müəssisə və təşkilatlarda yaradılmışdır.

Yeni açılmış iş yerlərinin 19,6 faizi Nəsimi, 18,0 faizi Nərimanov, 12,0 faizi Yasamal, 10,6 faizi Binəqədi, 10,5 faizi Səbail, 10,1 faizi Xətai, 8,6 faizi Nizami, 3,7 faizi Sabunçu, 3,0 faizi Suraxanı, 2,5 faizi Xəzər, 1,3 faizi Qaradağ, 0,1 faizi Pirallahı rayonlarının payına düşmüşdür.

Hüquqi şəxslər tərəfindən yaradılmış iş yerlərinin 28,2 faizi

tikinti, 18,7 faizi ticarət; nəqliyyat vasitələrinin təmiri , 7,9 faizi emal sənayesi, 7,6 faizi peşə, elm və texniki fəaliyyət, 6,8 faizi turistlərin yerləşdirilməsi və ictimai iaşə, 6,4 faizi nəqliyyat və anbar təsərrüfatı, 3,8 faizi inzibati və yardımçı xidmətlərin göstərilməsi, 3,8 faizi təhsil, 3,6 faizi əhaliyə səhiyyə və sosial xidmətlərin göstərilməsi, 2,8 faizi informasiya və rabitə, 2,3 faizi maliyyə və sığorta fəaliyyəti, 1,8 faizi digər sahələrdə xidmətlərin göstərilməsi, 1,8 faizi daşınmaz əmlakla əlaqədar əməliyyatlar, 1,4 faizi kənd təsərrüfatı meşə təsərrüfatı və balıqçılıq, 1,2 faizi istirahət, əyləncə və incəsənət sahəsində fəaliyyət, 1,0 faizi mədənçixarma sənayesi, 0,4 faizi dövlət idarəetməsi və müdafiə; sosial təminat, 0,4 faizi su təchizatı; tullantıların təmizlənməsi və emalı, 0,1 faizi elektrik enerjisi, qaz və buxar istehsalı, bölüşdürülməsi və təchizatı sahəsində fəaliyyət növləri üzrə açılmışdır.

Bakı şəhərində yeni açılmış iş yerləri haqqında ətraflı məlumatları özündə əks etdirən bu bülleten Bakı Şəhər Statistika İdarəsinə təqdim olunmuş rəsmi statistika hesabatlarının məlumatları əsasında işlənilib hazırlanmışdır.

Məlumatlardan istifadə edərkən Azərbaycan Respublikasının Dövlət Statistika Komitəsinə istinad etmək lazımdır.

M Ü N D Ə R İ C A T

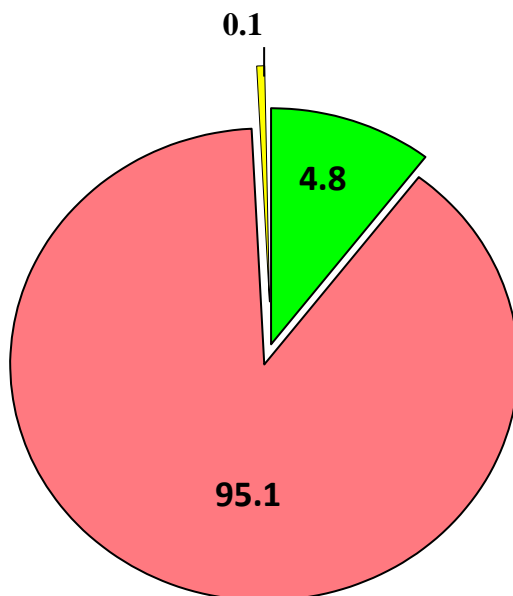
<i>Bölmə</i>	<i>İçindəkilər</i>	
	Bakı şəhəri üzrə ümumi məlumatlar	
1.	Hüquqi şəxslərdə və digər tədbirlər üzrə yeni açılmış iş yerlərinin sayı	16
1.1	Bakı şəhərinin inzibati rayonları üzrə yeni açılmış iş yerlərinin ümumi sayı	17
1.2	Binəqədi rayonu üzrə yeni açılmış iş yerləri haqqında məlumat ..	18
1.3	Xətai rayonu üzrə yeni açılmış iş yerləri haqqında məlumat ...	19
1.4	Xəzər rayonu üzrə yeni açılmış iş yerləri haqqında məlumat	20
1.5	Qaradağ rayonu üzrə yeni açılmış iş yerləri haqqında məlumat	21
1.6	Nərimanov rayonu üzrə yeni açılmış iş yerləri haqqında məlumat ...	22
1.7	Nəsimi rayonu üzrə yeni açılmış iş yerləri haqqında məlumat ..	23
1.8	Nizami rayonu üzrə yeni açılmış iş yerləri haqqında məlumat	24
1.9	Pirallahı rayonu üzrə yeni açılmış iş yerləri haqqında məlumat	25
1.10	Sabunçu rayonu üzrə yeni açılmış iş yerləri haqqında məlumat	26
1.11	Səbail rayonu üzrə yeni açılmış iş yerləri haqqında məlumat	27
1.12	Suraxanı rayonu üzrə yeni açılmış iş yerləri haqqında məlumat ...	28
1.13	Yasamal rayonu üzrə yeni açılmış iş yerləri haqqında məlumat ...	29
2	Mülkiyyət növlərinə görə yeni açılmış iş yerlərinin bölgüsü	30
3	Bakı şəhəri üzrə iqtisadi fəaliyyət növlərinə görə hüquqi şəxslərdə yeni açılmış iş yerlərinin bölgüsü	31
3.1	Bakı şəhəri üzrə iqtisadi fəaliyyət növlərinə görə hüquqi şəxslərdə yeni açılmış iş yerlərinin bölgüsü (faizlə)	32
3.2	Binəqədi rayonu üzrə iqtisadi fəaliyyət növlərinə görə yeni açılmış daimi iş yerlərinin bölgüsü	33
3.3	Xətai rayonu üzrə iqtisadi fəaliyyət növlərinə görə yeni açılmış daimi iş yerlərinin bölgüsü	34

3.4	Xəzər rayonu üzrə iqtisadi fəaliyyət növlərinə görə yeni açılmış daimi iş yerlərinin bölgüsü	35
3.5	Qaradağ rayonu üzrə iqtisadi fəaliyyət növlərinə görə yeni açılmış daimi iş yerlərinin bölgüsü	36
3.6	Nərimanov rayonu üzrə iqtisadi fəaliyyət növlərinə görə yeni açılmış daimi iş yerlərinin bölgüsü	37
3.7	Nəsimi rayonu üzrə iqtisadi fəaliyyət növlərinə görə yeni açılmış daimi iş yerlərinin bölgüsü	38
3.8	Nizami rayonu üzrə iqtisadi fəaliyyət növlərinə görə yeni açılmış daimi iş yerlərinin bölgüsü	39
3.9	Pirallahı rayonu üzrə iqtisadi fəaliyyət növlərinə görə yeni açılmış daimi iş yerlərinin bölgüsü	40
3.10	Sabunçu rayonu üzrə iqtisadi fəaliyyət növlərinə görə yeni açılmış daimi iş yerlərinin bölgüsü	41
3.11	Səbail rayonu üzrə iqtisadi fəaliyyət növlərinə görə yeni açılmış daimi iş yerlərinin bölgüsü	42
3.12	Suraxanı rayonu üzrə iqtisadi fəaliyyət növlərinə görə yeni açılmış daimi iş yerlərinin bölgüsü	43
3.13	Yasamal rayonu üzrə iqtisadi fəaliyyət növlərinə görə yeni açılmış daimi iş yerlərinin bölgüsü	44

**2023-cü il ərzində yeni yaranmış müəssisə və
təşkilatların sayı**

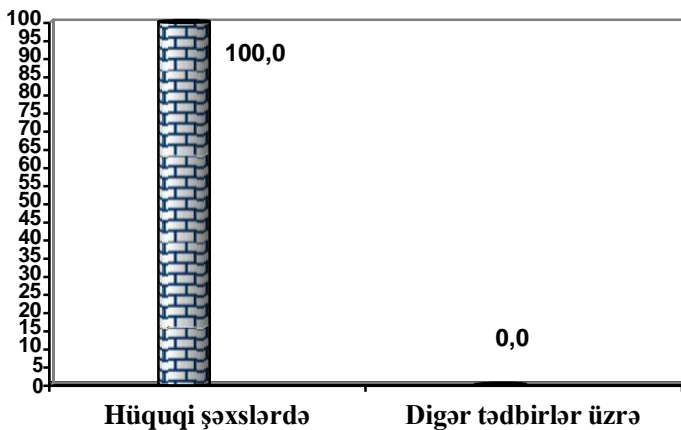
	Yeni yaranmış müəssisə və təşkilatların sayı
Bakı şəhəri - cəmi	13116
<i>o cümlədən rayonlar:</i>	
Binəqədi	1197
Xətai	1705
Xəzər	277
Qaradağ	217
Nərimanov	1516
Nəsimi	1422
Nizami	1322
Pirallahı	32
Sabunçu	711
Səbail	758
Suraxanı	2178
Yasamal	1781

**2023-cü il ərzində
yeni açılmış iş yerlərinin strukturu (faizlə)**




- yeni yaradılmış müəssisə və təşkilatlarda**
- mövcud müəssisə və təşkilatlarda**
- fəaliyyəti bərpa edilmiş müəssisə və təşkilatlarda**

2023-cü il ərzində yeni açılmış iş yerlərinin bölgüsü (faizlə)




Digər tədbirlər üzrə: müxtəlif beynəlxalq və yerli layihələr, abadlıq və s. işlər nəzərdə tutulur.

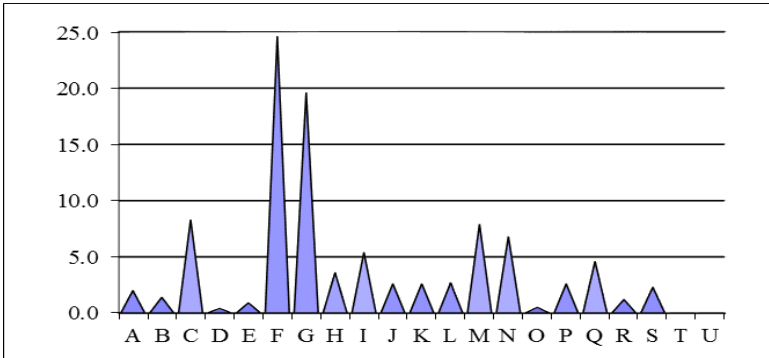
2023-cü il ərzində yeni açılmış iş yerlərinin mülkiyyət növlərinə görə bölgüsü (faizlə)



o cümlədən qeyri-dövlət mülkiyyəti üzrə

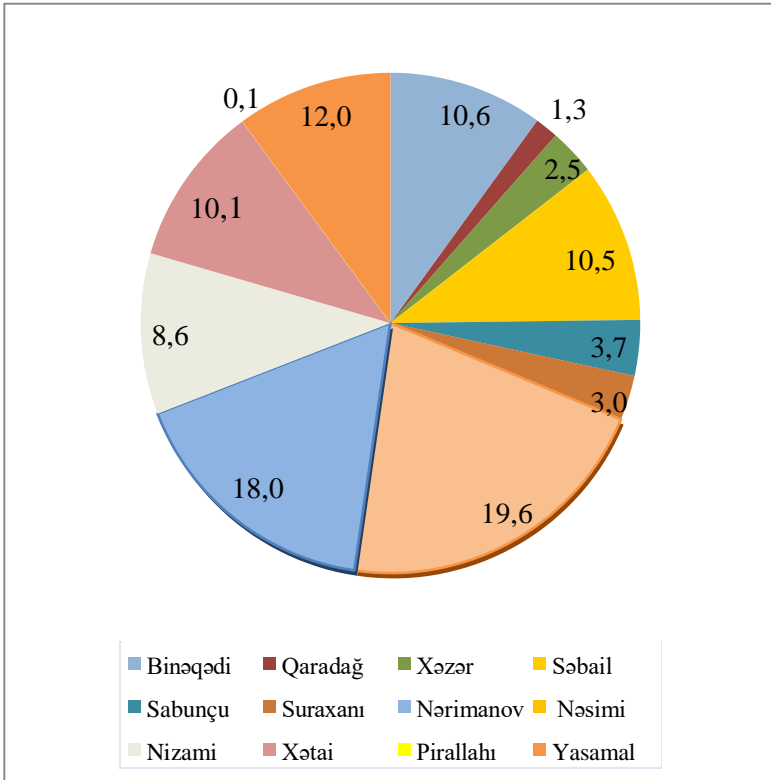


**2023-cü il ərzində hüquqi şəxslər tərəfindən yaradılmış
iş yerlərinin iqtisadi fəaliyyət növlərinə görə bölgüsü, (faizlə)**



- A - Kənd təsərrüfatı, meşə təsərrüfatı və balıqçılıq
 B - Mədəncixarma sənayesi
 C - Emal sənayesi
 D - Elektrik enerjisi, qaz və buxar istehsalı, bölüşdürülməsi və təchizatı
 E - Su təchizatı; tullantıların təmizlənməsi və emalı
 F - Tikinti
 G - Ticarət; nəqliyyat vasitələrinin təmiri
 H - Nəqliyyat və anbar təsərrüfatı
 İ - Turistlərin yerləşdirilməsi və ictimai iaşə
 J - İnformasiya və rabitə
 K - Maliyyə və sığorta fəaliyyəti
 L - Daşınmaz əmlakla əlaqədar əməliyyatlar
 M - Peşə, elmi və texniki fəaliyyət
 N - İnzibati və yardımçı xidmətlərin göstərilməsi
 O - Dövlət idarəetməsi və müdafiə; sosial təminat
 P - Təhsil
 Q - Əhaliyə səhiyyə və sosial xidmətlərin göstərilməsi
 R - İstirahət, əyləncə və incəsənət sahəsində fəaliyyət
 S - Digər sahələrdə xidmətlərin göstərilməsi
 T - Ev təsərrüfatlarının fəaliyyəti; fərdi istehlak üçün ev təsərrüfatlarının istehsal etdiyi mal və xidmətlərə dair fəaliyyət
 U - Toxunulmazlıq hüququ olan təşkilatların fəaliyyəti

2023-cü il ərzində yeni açılmış iş yerlərinin Bakı şəhəri və rayonları üzrə xüsusi çəkisi (faizlə)



1. Hüquqi şəxslərdə və digər tədbirlər üzrə yeni açılmış iş yerlərinin sayı

	2022-ci il	2023-cü il	
		cəmi	IV rüb
Yeni iş yerlərinin sayı, cəmi	57136	65563	16574
o cümlədən:			
yeni yaradılmış müəssisə və təşkilatlarda	3311	3159	687
mövcud müəssisə və təşkilatlarda	53330	62329	15882
fəaliyyəti bərpa edilmiş müəssisə və təşkilatlarda	494	75	5
digər tədbirlər üzrə (müxtəlif beynəlxalq və yerli layihələr, abadlıq işləri və s.)	1	-	-
Yeni yaradılmış fərdi sahibkarlıq subyektlərinin sayı	26381	23305	5935

1.1 Bakı şəhərinin inzibati rayonları üzrə yeni açılmış iş yerlərinin sayı

	2022-ci il	2023-cü il	
		cəmi	IV rüb
Bakı şəhəri - cəmi o cümlədən	57136	65563	16574
Binəqədi rayonu	6111	6957	1752
Xətai rayonu	6290	6654	1830
Xəzər rayonu	1200	1631	234
Qaradağ rayonu	900	858	138
Nərimanov rayonu	12482	11823	2266
Nəsimi rayonu	7578	12851	3943
Nizami rayonu	4568	5621	1104
Pirallahı rayonu	28	7	3
Sabunçu rayonu	2358	2409	617
Səbail rayonu	8303	6903	1733
Suraxanı rayonu	1344	1973	551
Yasamal rayonu	5974	7876	2403

1.2 Binəqədi rayonu üzrə hüquqi şəxslərdə və digər tədbirlər üzrə yeni açılmış iş yerlərinin sayı

	2022-ci il	2023-cü il	
		cəmi	IV rüb
Yeni iş yerlərinin sayı, cəmi	6111	6957	1752
o cümlədən:			
yeni yaradılmış müəssisə və təşkilatlarda	466	717	387
mövcud müəssisə və təşkilatlarda	5633	6192	1360
fəaliyyəti bərpa edilmiş müəssisə və təşkilatlarda	12	48	5
digər tədbirlər üzrə (müxtəlif beynəlxalq və yerli layihələr, abadlıq işləri və s.)	-	-	-
Yeni yaradılmış fərdi sahibkarlıq subyektlərinin sayı	3423	2832	686

**1.3 Xətai rayonu üzrə hüquqi şəxslərdə və digər tədbirlər üzrə
yeni açılmış iş yerlərinin sayı**

	2022-ci il	2023-cü il	
		cəmi	IV rüb
Yeni iş yerlərinin sayı, cəmi	6290	6654	1830
o cümlədən:			
yeni yaradılmış müəssisə və təşkilatlarda	487	438	12
mövcud müəssisə və təşkilatlarda	5699	6210	1818
fəaliyyəti bərpa edilmiş müəssisə və təşkilatlarda	104	6	-
digər tədbirlər üzrə (müxtəlif beynəlxalq və yerli layihələr, abadlıq işləri və s.)	-	-	-
Yeni yaradılmış fərdi sahibkarlıq subyektlərinin sayı	3589	3237	805

**1.4 Xəzər rayonu üzrə hüquqi şəxslərdə və digər tədbirlər üzrə
yeni açılmış iş yerlərinin sayı**

	2022-ci il	2023-cü il	
		cəmi	IV rüb
Yeni iş yerlərinin sayı, cəmi	1200	1631	234
o cümlədən:			
yeni yaradılmış müəssisə və təşkilatlarda	105	28	2
mövcud müəssisə və təşkilatlarda	1084	1603	232
fəaliyyəti bərpa edilmiş müəssisə və təşkilatlarda	11	-	-
digər tədbirlər üzrə (müxtəlif beynəlxalq və yerli layihələr, abadlıq işləri və s.)	-	-	-
Yeni yaradılmış fərdi sahibkarlıq subyektlərinin sayı	2200	1703	439

1.5 Qaradağ rayonu üzrə hüquqi şəxslərdə və digər tədbirlər üzrə yeni açılmış iş yerlərinin sayı

	2022-ci il	2023-cü il	
		cəmi	IV rüb
Yeni iş yerlərinin sayı, cəmi	900	858	138
o cümlədən:			
yeni yaradılmış müəssisə və təşkilatlarda	26	30	-
mövcud müəssisə və təşkilatlarda	874	828	138
fəaliyyəti bərpa edilmiş müəssisə və təşkilatlarda	-	-	-
digər tədbirlər üzrə (müxtəlif beynəlxalq və yerli layihələr, abadlıq işləri və s.)	-	-	-
Yeni yaradılmış fərdi sahibkarlıq subyektlərinin sayı	1407	1256	303

1.6 Nərimanov rayonu üzrə hüquqi şəxslərdə və digər tədbirlər üzrə yeni açılmış iş yerlərinin sayı

	2022-ci il	2023-cü il	
		cəmi	IV rüb
Yeni iş yerlərinin sayı, cəmi	12482	11823	2266
o cümlədən:			
yeni yaradılmış müəssisə və təşkilatlarda	421	107	18
mövcud müəssisə və təşkilatlarda	12051	11714	2248
fəaliyyəti bərpa edilmiş müəssisə və təşkilatlarda	9	2	-
digər tədbirlər üzrə (müxtəlif beynəlxalq və yerli layihələr, abadlıq işləri və s.)	1	-	-
Yeni yaradılmış fərdi sahibkarlıq subyektlərinin sayı	2071	1806	509

**1.7 Nəsimi rayonu üzrə hüquqi şəxslərdə və digər tədbirlər üzrə
yeni açılmış iş yerlərinin sayı**

	2022-ci il	2023-cü il	
		cəmi	IV rüb
Yeni iş yerlərinin sayı, cəmi	7578	12851	3943
o cümlədən:			
yeni yaradılmış müəssisə və təşkilatlarda	521	604	117
mövcud müəssisə və təşkilatlarda	7052	12246	3826
fəaliyyəti bərpa edilmiş müəssisə və təşkilatlarda	5	1	-
digər tədbirlər üzrə (müxtəlif beynəlxalq və yerlilayihələr, abadlıq işləri və s.)	-	-	-
Yeni yaradılmış fərdi sahibkarlıq subyektlərinin sayı	2023	1821	480

**1.8 Nizami rayonu üzrə hüquqi şəxslərdə və digər tədbirlər üzrə
yeni açılmış iş yerlərinin sayı**

	2022-ci il	2023-cü il	
		cəmi	IV rüb
Yeni iş yerlərinin sayı, cəmi	4568	5621	1104
o cümlədən:			
yeni yaradılmış müəssisə və təşkilatlarda	321	632	9
mövcud müəssisə və təşkilatlarda	4244	4981	1095
fəaliyyəti bərpa edilmiş müəssisə və təşkilatlarda	3	8	-
digər tədbirlər üzrə (müxtəlif beynəlxalq və yerli layihələr, abadlıq işləri və s.)	-	-	-
Yeni yaradılmış fərdi sahibkarlıq subyektlərinin sayı	1928	1692	431

**1.9 Pirallahı rayonu üzrə hüquqi şəxslərdə və digər tədbirlər
üzrə yeni açılmış iş yerlərinin sayı**

	2022-ci il	2023-cü il	
		cəmi	IV rüb
Yeni iş yerlərinin sayı, cəmi	28	7	3
o cümlədən:			
yeni yaradılmış müəssisə və təşkilatlarda	5	-	-
mövcud müəssisə və təşkilatlarda	23	7	3
fəaliyyəti bərpa edilmiş müəssisə və təşkilatlarda	-	-	-
digər tədbirlər üzrə (müxtəlif beynəlxalq və yerlilayihələr, abadlıq işləri və s.)	-	-	-
Yeni yaradılmış fərdi sahibkarlıq subyektlərinin sayı	98	80	19

1.10 Sabunçu rayonu üzrə hüquqi şəxslərdə və digər tədbirlər üzrə yeni açılmış iş yerlərinin sayı

	2022-ci il	2023-cü il	
		cəmi	IV rüb
Yeni iş yerlərinin sayı, cəmi	2358	2409	617
o cümlədən:			
yeni yaradılmış müəssisə və təşkilatlarda	66	24	3
mövcud müəssisə və təşkilatlarda	2292	2385	614
fəaliyyəti bərpa edilmiş müəssisə və təşkilatlarda	-	-	-
digər tədbirlər üzrə (müxtəlif beynəlxalq və yerli layihələr, abadlıq işləri və s.)	-	-	-
Yeni yaradılmış fərdi sahibkarlıq subyektlərinin sayı	3252	2877	707

**1.11 Səbail rayonu üzrə hüquqi şəxslərdə və digər tədbirlər üzrə
yeni açılmış iş yerlərinin sayı**

	2022-ci il	2023-cü il	
		cəmi	IV rüb
Yeni iş yerlərinin sayı, cəmi	8303	6903	1733
o cümlədən:			
yeni yaradılmış müəssisə və təşkilatlarda	103	73	8
mövcud müəssisə və təşkilatlarda	7896	6830	1725
fəaliyyəti bərpa edilmiş müəssisə və təşkilatlarda	304	-	-
digər tədbirlər üzrə (müxtəlif beynəlxalq və yerliləyihələr, abadlıq işləri və s.)	-	-	-
Yeni yaradılmış fərdi sahibkarlıq subyektlərinin sayı	1142	985	247

**1.12 Suraxanı rayonu üzrə hüquqi şəxslərdə və digər tədbirlər üzrə
yeni açılmış iş yerlərinin sayı**

	2022-ci il	2023-cü il	
		cəmi	IV rüb
Yeni iş yerlərinin sayı, cəmi	1344	1973	551
o cümlədən:			
yeni yaradılmış müəssisə və təşkilatlarda	247	320	79
mövcud müəssisə və təşkilatlarda	1063	1653	472
fəaliyyəti bərpa edilmiş müəssisə və təşkilatlarda	34	-	-
digər tədbirlər üzrə (müxtəlif beynəlxalq və yerlilayihələr, abadlıq işləri və s.)	-	-	-
Yeni yaradılmış fərdi sahibkarlıq subyektlərinin sayı	2440	2372	626

1.13 Yasamal rayonu üzrə hüquqi şəxslərdə və digər tədbirlər üzrə yeni açılmış iş yerlərinin sayı

	2022-ci il	2023-cü il	
		cəmi	IV rüb
Yeni iş yerlərinin sayı, cəmi	5974	7876	2403
o cümlədən:			
yeni yaradılmış müəssisə və təşkilatlarda	543	186	52
mövcud müəssisə və təşkilatlarda	5419	7680	2351
fəaliyyəti bərpa edilmiş müəssisə və təşkilatlarda	12	10	-
digər tədbirlər üzrə (müxtəlif beynəlxalq və yerli layihələr, abadlıq işləri və s.)	-	-	-
Yeni yaradılmış fərdi sahibkarlıq subyektlərinin sayı	2808	2644	683

2. Mülkiyyət növlərinə görə yeni açılmış iş yerlərinin bölgüsü

İqtisadi fəaliyyət növləri	2022-ci il	2023-cü il	
		cəmi	IV rüb
Bakı şəhəri - cəmi	57136	65563	16574
o cümlədən			
Dövlət mülkiyyəti	2687	3841	1309
Qeyri-dövlət mülkiyyəti	54449	61722	15265
o cümlədən			
Xüsusi mülkiyyət	43130	51068	12760
Bələdiyyə mülkiyyəti	16	9	5
Xarici investisiya mülkiyyəti	11303	10645	2500
o cümlədən			
Xarici mülkiyyət	8274	8364	1984
Birgə mülkiyyət	3027	2279	515
Beynəlxalq mülkiyyət-	2	2	1

**3. Bakı şəhəri üzrə iqtisadi fəaliyyət növlərinə görə
hüquqi şəxslərdə yeni açılmış iş yerlərinin bölgüsü**

İqtisadi fəaliyyət növləri	2022-ci il	2023-cü il	
		cəmi	IV rüb
Bakı şəhəri üzrə - cəmi	57136	65563	16574
o cümlədən:			
Kənd təsərrüfatı, meşə təsərrüfatı və balıqçılıq	739	904	130
Mədəncixarma sənayesi	473	642	204
Emal sənayesi	4891	5221	1252
Elektrik enerjisi, qaz, buxar istehsalı, bölüşdürülməsi və təchizatı	42	24	7
Su təchizatı; tullantıların təmizlənməsi və emalı	398	250	88
Tikinti	15040	18469	4478
Ticarət; nəqliyyat vasitələrinin təmiri	9893	12282	3300
Nəqliyyat və anbar təsərrüfatı	2529	4184	1240
Turistlərin yerləşdirilməsi və ictimai iaşə	4722	4456	643
İnformasiya və rabitə	1590	1830	571
Maliyyə və sığorta fəaliyyəti	1450	1496	436
Daşınmaz əmlakla əlaqədar əməliyyatlar	844	1180	152
Peşə, elmi və texniki fəaliyyət	4682	4983	1216
İnzibati və yardımçı xidmətlərin göstərilməsi	3096	2494	546
Dövlət idarəetməsi və müdafiə; sosialtəminat	171	296	39
Təhsil	1844	2489	1045
Əhaliyə səhiyyə və sosial xidmətlərin göstərilməsi	2497	2352	475
İstirahət, əyləncə və incəsənət sahəsində fəaliyyət	922	784	228
Digər sahələrdə xidmətlərin göstərilməsi	1313	1227	524
Ev təsərrüfatlarının fəaliyyəti; fərdi istehlak üçün ev təsərrüfatlarının istehsal etdiyi mal və xidmətlərə dair fəaliyyət	-	-	-
Toxunulmazlıq hüququ olan təşkilatların fəaliyyəti	-	-	-

3.1 Bakı şəhəri üzrə iqtisadi fəaliyyət növlərinə görə hüquqi şəxslərdə yeni açılmış iş yerlərinin bölgüsü (faizlə)

İqtisadi fəaliyyət növləri	2022-ci il	2023-cü il	
		cəmi	IV rüb
Bakı şəhəri üzrə - cəmi	100	100	100
o cümlədən:			
Kənd təsərrüfatı, meşə təsərrüfatı və balıqçılıq	1.3	1.4	0.8
Mədəncixarma sənayesi	0.8	1.0	1.2
Emal sənayesi	8.6	7.9	7.6
Elektrik enerjisi, qaz, buxar istehsalı, bölüşdürülməsi və təchizatı	0.1	0.1	0.1
Su təchizatı; tullantıların təmizlənməsi və emalı	0.7	0.4	0.5
Tikinti	26.3	28.2	27.0
Ticarət; nəqliyyat vasitələrinin təmiri	17.3	18.7	19.9
Nəqliyyat və anbar təsərrüfatı	4.4	6.4	7.5
Turistlərin yerləşdirilməsi və ictimai iaşə	8.3	6.8	3.9
İnformasiya və rabitə	2.8	2.8	3.4
Maliyyə və sığorta fəaliyyəti	2.5	2.3	2.6
Daşınmaz əmlakla əlaqədar əməliyyatlar	1.5	1.8	0.9
Peşə, elmi və texniki fəaliyyət	8.2	7.6	7.3
İnzibati və yardımçı xidmətlərin göstərilməsi	5.4	3.8	3.3
Dövlət idarəetməsi və müdafiə; sosialtəminat	0.3	0.4	0.2
Təhsil	3.2	3.8	6.3
Əhaliyə səhiyyə və sosial xidmətlərin göstərilməsi	4.4	3.6	2.9
İstirahət, əyləncə və incəsənət sahəsində fəaliyyət	1.6	1.2	1.4
Digər sahələrdə xidmətlərin göstərilməsi	2.3	1.8	3.2
Ev təsərrüfatlarının fəaliyyəti; fərdi istehlak üçün ev təsərrüfatlarının istehsal etdiyi mal və xidmətlərə dair fəaliyyət	-	-	-
Toxunulmazlıq hüququ olan təşkilatların fəaliyyəti	-	-	-

3.2 Binəqədi rayonu üzrə iqtisadi fəaliyyət növlərinə görə hüquqi şəxslərdə yeni açılmış iş yerlərinin bölgüsü

İqtisadi fəaliyyət növləri	2022-ci il	2023-cü il	
		cəmi	IV rüb
Binəqədi rayonu üzrə - cəmi	6111	6957	1752
o cümlədən:			
Kənd təsərrüfatı, meşə təsərrüfatı və balıqçılıq	71	6	2
Mədəncixarma sənayesi	1	13	-
Emal sənayesi	683	738	129
Elektrik enerjisi, qaz, buxar istehsalı, bölüşdürülməsi və təchizatı	-	-	-
Su təchizatı; tullantıların təmizlənməsi və emalı	-	8	5
Tikinti	1889	2235	566
Ticarət; nəqliyyat vasitələrinin təmiri	1948	2098	581
Nəqliyyat və anbar təsərrüfatı	167	261	90
Turistlərin yerləşdirilməsi və ictimai iaşə	102	434	133
İnformasiya və rabitə	68	68	5
Maliyyə və sığorta fəaliyyəti	39	35	1
Daşınmaz əmlakla əlaqədar əməliyyatlar	12	16	4
Peşə, elmi və texniki fəaliyyət	117	189	48
İnzibati və yardımçı xidmətlərin göstərilməsi	237	121	49
Dövlət idarəetməsi və müdafiə; sosialtəminat	1	-	-
Təhsil	222	269	45
Əhaliyə səhiyyə və sosial xidmətlərin göstərilməsi	278	197	61
İstirahət, əyləncə və incəsənət sahəsində fəaliyyət	8	8	7
Digər sahələrdə xidmətlərin göstərilməsi	268	261	26
Ev təsərrüfatlarının fəaliyyəti; fərdi istehlak üçün ev təsərrüfatlarının istehsal etdiyi mal və xidmətlərə dair fəaliyyət	-	-	-
Toxunulmazlıq hüququ olan təşkilatların fəaliyyəti	-	-	-

3.3 Xətai rayonu üzrə iqtisadi fəaliyyət növlərinə görə hüquqi şəxslərdə yeni açılmış iş yerlərinin bölgüsü

İqtisadi fəaliyyət növləri	2022-ci il	2023-cü il	
		cəmi	IV rüb
Xətai rayonu üzrə - cəmi	6290	6654	1830
o cümlədən:			
Kənd təsərrüfatı, meşə təsərrüfatı və balıqçılıq	2	25	11
Mədənçıxarma sənayesi	14	54	4
Emal sənayesi	650	1019	447
Elektrik enerjisi, qaz, buxar istehsalı, bölüşdürülməsi və təchizati	-	1	-
Su təchizati; tullantıların təmizlənməsi və emalı	15	30	26
Tikinti	998	1694	407
Ticarət; nəqliyyat vasitələrinin təmiri	1086	992	213
Nəqliyyat və anbar təsərrüfatı	183	202	103
Turistlərin yerləşdirilməsi və ictimai iaşə	824	632	35
İnformasiya və rabitə	59	154	62
Maliyyə və sığorta fəaliyyəti	266	282	84
Daşınmaz əmlakla əlaqədar əməliyyatlar	131	57	14
Peşə, elmi və texniki fəaliyyət	630	605	117
İnzibati və yardımçı xidmətlərin göstərilməsi	517	501	167
Dövlət idarəetməsi və müdafiə; sosial təminat	17	-	-
Təhsil	169	90	39
Əhaliyə səhiyyə və sosial xidmətlərin göstərilməsi	535	249	87
İstirahət, əyləncə və incəsənət sahəsində fəaliyyət	64	30	6
Digər sahələrdə xidmətlərin göstərilməsi	130	37	8
Ev təsərrüfatlarının fəaliyyəti; fərdi istehlak üçün ev təsərrüfatlarının istehsal etdiyi mal və xidmətlərə dair fəaliyyət	-	-	-
Təxunulmazlıq hüququ olan təşkilatların fəaliyyəti	-	-	-

3.4 Xəzər rayonu üzrə iqtisadi fəaliyyət növlərinə görə hüquqi şəxslərdə yeni açılmış iş yerlərinin bölgüsü

İqtisadi fəaliyyət növləri	2022-ci il	2023-cü il	
		cəmi	IV rüb
Xəzər rayonu üzrə - cəmi	1200	1631	234
o cümlədən:			
Kənd təsərrüfatı, meşə təsərrüfatı və balıqçılıq	247	325	90
Mədəncixarma sənayesi	-	-	-
Emal sənayesi	215	156	26
Elektrik enerjisi, qaz, buxar istehsalı, bölüşdürülməsi və təchizatı	-	-	-
Su təchizatı; tullantıların təmizlənməsi və emalı	-	-	-
Tikinti	191	111	21
Ticarət; nəqliyyat vasitələrinin təmiri	265	289	45
Nəqliyyat və anbar təsərrüfatı	42	59	9
Turistlərin yerləşdirilməsi və ictimai iaşə	-	11	2
İnformasiya və rabitə	88	179	-
Maliyyə və sığorta fəaliyyəti	2	5	4
Daşınmaz əmlakla əlaqədar əməliyyatlar	2	7	2
Peşə, elmi və texniki fəaliyyət	23	19	9
İnzibati və yardımçı xidmətlərin göstərilməsi	61	395	5
Dövlət idarəetməsi və müdafiə; sosial təminat	8	1	1
Təhsil	38	27	11
Əhaliyə səhiyyə və sosial xidmətlərin göstərilməsi	15	44	8
İstirahət, əyləncə və incəsənət sahəsində fəaliyyət	-	1	1
Digər sahələrdə xidmətlərin göstərilməsi	3	2	-
Ev təsərrüfatlarının fəaliyyəti; fərdi istehlak üçün ev təsərrüfatlarının istehsal etdiyi mal və xidmətlərə dair fəaliyyət	-	-	-
Toxunulmazlıq hüququ olan təşkilatların fəaliyyəti	-	-	-

3.5 Qaradağ rayonu üzrə iqtisadi fəaliyyət növlərinə görə hüquqi şəxslərdə yeni açılmış iş yerlərinin bölgüsü

İqtisadi fəaliyyət növləri	2022-ci il	2023-cü il	
		cəmi	IV rüb
Qaradağ rayonu üzrə - cəmi	900	858	138
o cümlədən:			
Kənd təsərrüfatı, meşə təsərrüfatı və balıqçılıq	4	-	-
Mədənçıxarma sənayesi	23	17	1
Emal sənayesi	191	232	16
Elektrik enerjisi, qaz, buxar istehsalı, bölüşdürülməsi və təchizatı	-	-	-
Su təchizatı; tullantıların təmizlənməsi və emalı	-	-	-
Tikinti	155	136	37
Ticarət; nəqliyyat vasitələrinin təmiri	157	141	27
Nəqliyyat və anbar təsərrüfatı	249	204	40
Turistlərin yerləşdirilməsi və ictimai iaşə	11	-	-
İnformasiya və rabitə	1	1	-
Maliyyə və sığorta fəaliyyəti	4	6	2
Daşınmaz əmlakla əlaqədar əməliyyatlar	11	44	4
Peşə, elmi və texniki fəaliyyət	49	33	4
İnzibati və yardımçı xidmətlərin göstərilməsi	1	1	-
Dövlət idarəetməsi və müdafiə; sosial təminat	1	15	-
Təhsil	16	14	6
Əhaliyə səhiyyə və sosial xidmətlərin göstərilməsi	19	10	-
İstirahət, əyləncə və incəsənət sahəsində fəaliyyət	1	1	-
Digər sahələrdə xidmətlərin göstərilməsi	7	3	1
Ev təsərrüfatlarının fəaliyyəti; fərdi istehlak üçün ev təsərrüfatlarının istehsal etdiyi mal və xidmətlərə dair fəaliyyət	-	-	-
Toxunulmazlıq hüququ olan təşkilatların fəaliyyəti	-	-	-

3.6 Nərimanov rayonu üzrə iqtisadi fəaliyyət növlərinə görə hüquqi şəxslərdə yeni açılmış iş yerlərinin bölgüsü

İqtisadi fəaliyyət növləri	2022-ci il	2023-cü il	
		cəmi	IV rüb
Nərimanov rayonu üzrə - cəmi	12482	11823	2266
o cümlədən:			
Kənd təsərrüfatı, meşə təsərrüfatı və balıqçılıq	173	378	3
Mədəncixarma sənayesi	27	104	52
Emal sənayesi	1324	952	181
Elektrik enerjisi, qaz, buxar istehsalı, bölüşdürülməsi və təchizatı	1	-	-
Su təchizatı; tullantıların təmizlənməsi və emalı	23	18	8
Tikinti	4031	3742	583
Ticarət; nəqliyyat vasitələrinin təmiri	1866	2340	401
Nəqliyyat və anbar təsərrüfatı	436	522	174
Turistlərin yerləşdirilməsi və ictimai iaşə	854	422	56
İnformasiya və rabitə	169	268	80
Maliyyə və sığorta fəaliyyəti	257	263	91
Daşınmaz əmlakla əlaqədar əməliyyatlar	70	105	21
Peşə, elmi və texniki fəaliyyət	1816	1253	244
İnzibati və yardımçı xidmətlərin göstərilməsi	347	237	40
Dövlət idarəetməsi və müdafiə; sosial təminat	8	43	11
Təhsil	404	246	100
Əhaliyə səhiyyə və sosial xidmətlərin göstərilməsi	444	655	118
İstirahət, əyləncə və incəsənət sahəsində fəaliyyət	177	222	90
Digər sahələrdə xidmətlərin göstərilməsi	55	53	13
Ev təsərrüfatlarının fəaliyyəti; fərdi istehlak üçün ev təsərrüfatlarının istehsal etdiyi mal və xidmətlərə dair fəaliyyət	-	-	-
Toxunulmazlıq hüququ olan təşkilatların fəaliyyəti	-	-	-

3.7 Nəsimi rayonu üzrə iqtisadi fəaliyyət növlərinə görə hüquqi şəxslərdə yeni açılmış iş yerlərinin bölgüsü

İqtisadi fəaliyyət növləri	2022-ci il	2023-cü il	
		cəmi	IV rüb
Nəsimi rayonu üzrə - cəmi	7578	12851	3943
o cümlədən:			
Kənd təsərrüfatı, meşə təsərrüfatı və balıqçılıq	99	97	14
Mədənçixarma sənayesi	116	116	48
Emal sənayesi	458	637	132
Elektrik enerjisi, qaz, buxar istehsalı, bölüşdürülməsi və təchizatı	39	23	7
Su təchizatı; tullantıların təmizlənməsi və emalı	35	-	-
Tikinti	1865	3575	749
Ticarət; nəqliyyat vasitələrinin təmiri	1446	2890	1161
Nəqliyyat və anbar təsərrüfatı	361	514	165
Turistlərin yerləşdirilməsi və ictimai iaşə	828	1002	155
İnformasiya və rabitə	228	269	78
Maliyyə və sığorta fəaliyyəti	308	413	147
Daşınmaz əmlakla əlaqədar əməliyyatlar	203	611	40
Peşə, elmi və texniki fəaliyyət	573	691	173
İnzibati və yardımçı xidmətlərin göstərilməsi	250	261	83
Dövlət idarəetməsi və müdafiə; sosial təminat	16	27	3
Təhsil	266	935	502
Əhaliyə səhiyyə və sosial xidmətlərin göstərilməsi	145	240	73
İstirahət, əyləncə və incəsənət sahəsində fəaliyyət	223	69	21
Digər sahələrdə xidmətlərin göstərilməsi	119	481	392
Ev təsərrüfatlarının fəaliyyəti; fərdi istehlak üçün ev təsərrüfatlarının istehsal etdiyi mal və xidmətlərə dair fəaliyyət	-	-	-
Toxunulmazlıq hüququ olan təşkilatların fəaliyyəti	-	-	-

3.8 Nizami rayonu üzrə iqtisadi fəaliyyət növlərinə görə hüquqi şəxslərdə yeni açılmış iş yerlərinin bölgüsü

İqtisadi fəaliyyət növləri	2022-ci il	2023-cü il	
		cəmi	IV rüb
Nizami rayonu üzrə - cəmi	4568	5621	1104
o cümlədən:			
Kənd təsərrüfatı, meşə təsərrüfatı və balıqçılıq	50	15	-
Mədənçıxarma sənayesi	5	33	6
Emal sənayesi	245	305	48
Elektrik enerjisi, qaz, buxar istehsalı, bölüşdürülməsi və təchizati	-	-	-
Su təchizati; tullantıların təmizlənməsi və emalı	78	24	-
Tikinti	2513	2487	653
Ticarət; nəqliyyat vasitələrinin təmiri	558	662	118
Nəqliyyat və anbar təsərrüfatı	86	227	25
Turistlərin yerləşdirilməsi və ictimai iaşə	91	326	25
İnformasiya və rabitə	273	225	21
Maliyyə və sığorta fəaliyyəti	117	40	10
Daşınmaz əmlakla əlaqədar əməliyyatlar	74	25	6
Peşə, elmi və texniki fəaliyyət	38	161	61
İnzibati və yardımçı xidmətlərin göstərilməsi	10	43	13
Dövlət idarəetməsi və müdafiə; sosial təminat	13	20	4
Təhsil	15	109	7
Əhaliyə səhiyyə və sosial xidmətlərin göstərilməsi	295	700	48
İstirahət, əyləncə və incəsənət sahəsində fəaliyyət	34	63	18
Digər sahələrdə xidmətlərin göstərilməsi	73	156	41
Ev təsərrüfatlarının fəaliyyəti; fərdi istehlak üçün ev təsərrüfatlarının istehsal etdiyi mal və xidmətlərə dair fəaliyyət	-	-	-
Təxunulmazlıq hüququ olan təşkilatların fəaliyyəti	-	-	-

3.9 Pirallahı rayonu üzrə iqtisadi fəaliyyət növlərinə görə hüquqi şəxslərdə yeni açılmış iş yerlərinin bölgüsü

İqtisadi fəaliyyət növləri	2022-ci il	2023-cü il	
		cəmi	IV rüb
Pirallahı rayonu üzrə - cəmi	28	7	3
o cümlədən:			
Kənd təsərrüfatı, meşə təsərrüfatı və balıqçılıq	-	-	-
Mədəncixarma sənayesi	1	-	-
Emal sənayesi	9	3	-
Elektrik enerjisi, qaz, buxar istehsalı, bölüşdürülməsi və təchizatı	-	-	-
Su təchizatı; tullantıların təmizlənməsi və emalı	-	-	-
Tikinti	12	-	-
Ticarət; nəqliyyat vasitələrinin təmiri	-	-	-
Nəqliyyat və anbar təsərrüfatı	-	-	-
Turistlərin yerləşdirilməsi və ictimai iaşə	-	-	-
İnformasiya və rabitə	-	-	-
Maliyyə və sığorta fəaliyyəti	-	-	-
Daşınmaz əmlakla əlaqədar əməliyyatlar	-	-	-
Peşə, elmi və texniki fəaliyyət	-	-	-
İnzibati və yardımçı xidmətlərin göstərilməsi	-	-	-
Dövlət idarəetməsi və müdafiə; sosial təminat	-	1	-
Təhsil	-	3	3
Əhaliyə səhiyyə və sosial xidmətlərin göstərilməsi	5	-	-
İstirahət, əyləncə və incəsənət sahəsində fəaliyyət	-	-	-
Digər sahələrdə xidmətlərin göstərilməsi	1	-	-
Ev təsərrüfatlarının fəaliyyəti; fərdi istehlak üçün ev təsərrüfatlarının istehsal etdiyi mal və xidmətlərə dair fəaliyyət	-	-	-
Toxunulmazlıq hüququ olan təşkilatların fəaliyyəti	-	-	-

3.10 Sabunçu rayonu üzrə iqtisadi fəaliyyət növlərinə görə hüquqi şəxslərdə yeni açılmış iş yerlərinin bölgüsü

İqtisadi fəaliyyət növləri	2022-ci il	2023-cü il	
		cəmi	IV rüb
Sabunçu rayonu üzrə - cəmi	2358	2409	617
o cümlədən:			
Kənd təsərrüfatı, meşə təsərrüfatı və balıqçılıq	30	36	1
Mədənçıxarma sənayesi	6	21	1
Emal sənayesi	213	195	66
Elektrik enerjisi, qaz, buxar istehsalı, bölüşdürülməsi və təchizatı	-	-	-
Su təchizatı; tullantıların təmizlənməsi və emalı	23	14	4
Tikinti	365	628	277
Ticarət; nəqliyyat vasitələrinin təmiri	509	596	166
Nəqliyyat və anbar təsərrüfatı	84	61	13
Turistlərin yerləşdirilməsi və ictimai iaşə	536	423	6
İnformasiya və rabitə	50	40	9
Maliyyə və sığorta fəaliyyəti	51	23	10
Daşınmaz əmlakla əlaqədar əməliyyatlar	3	22	3
Peşə, elmi və texniki fəaliyyət	105	141	23
İnzibati və yardımçı xidmətlərin göstərilməsi	193	36	6
Dövlət idarəetməsi və müdafiə; sosial təminat	22	14	-
Təhsil	50	68	16
Əhaliyə səhiyyə və sosial xidmətlərin göstərilməsi	28	5	-
İstirahət, əyləncə və incəsənət sahəsində fəaliyyət	46	61	10
Digər sahələrdə xidmətlərin göstərilməsi	44	25	6
Ev təsərrüfatlarının fəaliyyəti; fərdi istehlak üçün ev təsərrüfatlarının istehsal etdiyi mal və xidmətlərə dair fəaliyyət	-	-	-
Toxunulmazlıq hüququ olan təşkilatların fəaliyyəti	-	-	-

3.11 Səbail rayonu üzrə iqtisadi fəaliyyət növlərinə görə hüquqi şəxslərdə yeni açılmış iş yerlərinin bölgüsü

İqtisadi fəaliyyət növləri	2022-ci il	2023-cü il	
		cəmi	IV rüb
Səbail rayonu üzrə - cəmi	8303	6903	1733
o cümlədən:			
Kənd təsərrüfatı, meşə təsərrüfatı və balıqçılıq	48	6	5
Mədəncixarma sənayesi	242	247	73
Emal sənayesi	465	344	81
Elektrik enerjisi, qaz, buxar istehsalı, bölüşdürülməsi və təchizatı	-	-	-
Su təchizatı; tullantıların təmizlənməsi və emalı	123	45	19
Tikinti	1488	988	242
Ticarət; nəqliyyat vasitələrinin təmiri	888	954	215
Nəqliyyat və anbar təsərrüfatı	666	970	193
Turistlərin yerləşdirilməsi və ictimai iaşə	1184	956	166
İnformasiya və rabitə	293	355	224
Maliyyə və sığorta fəaliyyəti	241	173	37
Daşınmaz əmlakla əlaqədar əməliyyatlar	100	146	21
Peşə, elmi və texniki fəaliyyət	352	343	90
İnzibati və yardımçı xidmətlərin göstərilməsi	993	502	40
Dövlət idarəetməsi və müdafiə; sosial təminat	58	112	4
Təhsil	258	273	183
Əhaliyə səhiyyə və sosial xidmətlərin göstərilməsi	276	149	65
İstirahət, əyləncə və incəsənət sahəsində fəaliyyət	169	246	64
Digər sahələrdə xidmətlərin göstərilməsi	459	94	11
Ev təsərrüfatlarının fəaliyyəti; fərdi istehlak üçün ev təsərrüfatlarının istehsal etdiyi mal və xidmətlərə dair fəaliyyət	-	-	-
Təxunulmazlıq hüququ olan təşkilatların fəaliyyəti	-	-	-

3.12 Suraxanı rayonu üzrə iqtisadi fəaliyyət növlərinə görə hüquqi şəxslərdə yeni açılmış iş yerlərinin bölgüsü

İqtisadi fəaliyyət növləri	2022-ci il	2023-cü il	
		cəmi	IV rüb
Suraxanı rayonu üzrə - cəmi	1344	1973	551
o cümlədən:			
Kənd təsərrüfatı, meşə təsərrüfatı və balıqçılıq	4	13	4
Mədəncixarma sənayesi	7	1	-
Emal sənayesi	99	155	15
Elektrik enerjisi, qaz, buxar istehsalı, bölüşdürülməsi və təchizatı	-	-	-
Su təchizatı; tullantıların təmizlənməsi və emalı	99	103	26
Tikinti	355	612	267
Ticarət; nəqliyyat vasitələrinin təmiri	369	518	182
Nəqliyyat və anbar təsərrüfatı	31	237	14
Turistlərin yerləşdirilməsi və ictimai iaşə	80	23	-
İnformasiya və rabitə	18	42	7
Maliyyə və sığorta fəaliyyəti	1	2	-
Daşınmaz əmlakla əlaqədar əməliyyatlar	51	41	1
Peşə, elmi və texniki fəaliyyət	83	115	11
İnzibati və yardımçı xidmətlərin göstərilməsi	99	61	4
Dövlət idarəetməsi və müdafiə; sosial təminat	5	3	1
Təhsil	22	21	16
Əhaliyə səhiyyə və sosial xidmətlərin göstərilməsi	3	3	2
İstirahət, əyləncə və incəsənət sahəsində fəaliyyət	6	6	1
Digər sahələrdə xidmətlərin göstərilməsi	12	17	-
Ev təsərrüfatlarının fəaliyyəti; fərdi istehlak üçün ev təsərrüfatlarının istehsal etdiyi mal və xidmətlərə dair fəaliyyət	-	-	-
Toxunulmazlıq hüququ olan təşkilatların fəaliyyəti	-	-	-

3.13 Yasamal rayonu üzrə iqtisadi fəaliyyət növlərinə görə hüquqi şəxslərdə yeni açılmış iş yerlərinin bölgüsü

İqtisadi fəaliyyət növləri	2022-ci il	2023-cü il	
		cəmi	IV rüb
Yasamal rayonu üzrə - cəmi	5974	7876	2403
o cümlədən:			
Kənd təsərrüfatı, meşə təsərrüfatı və balıqçılıq	11	3	-
Mədənçıxarma sənayesi	31	36	19
Emal sənayesi	339	485	111
Elektrik enerjisi, qaz, buxar istehsalı, bölüşdürülməsi və təchizatı	2	-	-
Su təchizatı; tullantıların təmizlənməsi və emalı	2	8	-
Tikinti	1190	2261	676
Ticarət; nəqliyyat vasitələrinin təmiri	789	802	191
Nəqliyyat və anbar təsərrüfatı	224	927	414
Turistlərin yerləşdirilməsi və ictimai iaşə	212	227	65
İnformasiya və rabitə	343	229	85
Maliyyə və sığorta fəaliyyəti	164	254	50
Daşınmaz əmlakla əlaqədar əməliyyatlar	187	106	36
Peşə, elmi və texniki fəaliyyət	896	1433	436
İnzibati və yardımçı xidmətlərin göstərilməsi	388	336	139
Dövlət idarəetməsi və müdafiə; sosial təminat	22	60	15
Təhsil	384	434	117
Əhaliyə səhiyyə və sosial xidmətləringöstərilməsi	456	100	13
İstirahət, əyləncə və incəsənət sahəsində fəaliyyət	194	77	10
Digər sahələrdə xidmətlərin göstərilməsi	140	98	26
Ev təsərrüfatlarının fəaliyyəti; fərdi istehlak üçün ev təsərrüfatlarının istehsal etdiyi mal və xidmətlərə dair fəaliyyət	-	-	-
Təxviləməli hüququ olan təşkilatların fəaliyyəti	-	-	-

“Yeni iş yerləri”/Statistik məcmuə /Bakı, yanvar - 2024

Məcmuənin hazırlanmasına
ümumi rəhbərlik:

Xosrov Əbdürəhmanov

Buraxılış üzrə məsul:

Əmək statistikasına sektor

Sektor müdiri:

Arzu Yaqubl

İcraçı:

Könül Əhlimanlı

Tel:

tel:(+99412) 565 42 17
(+99412) 565 73 27